

写真のある暮らし

風景写真 2026年版 マイ・カレンダー

あなたの写真でオリジナルカレンダーを作ませんか？
季節の挨拶や大切な人、お世話になった人への
プレゼントなどにぜひご利用ください。

お申込み
受付中！

中綴じカレンダー(カレンダーホルダー付き)



[仕様]

サイズ:
横310mm×縦450mm
(開いた状態)
ページ数:28ページ

[価格(税別)]

10部	38,500円
20部	53,900円
30部	62,700円
40部	74,800円
50部	88,000円

リング綴じカレンダー



[仕様]

サイズ:
横317mm×縦450mm
ページ数:14ページ

[価格(税別)]

10部	59,000円
20部	64,900円
30部	81,000円
40部	99,000円
50部	116,600円



2025 Calendar

旅情詩

水田京子



2025 Calendar
季の予感 我が里山にて

橋本周一



2025 Calendar
花の彩
いてひとみ



2025 Calendar
オーロラベルト地帯

石川 孝



この雪景色 屋久島よ!

2025 Calendar
だれも知らない屋久島・12

屋久島番外編

中綴じカレンダー。
お一人お一人個性豊かな写真で
お作りいただいています。

お申し込み&お問い合わせ

「風景写真マイ・カレンダー」係

TEL 03-6272-8467/FAX 03-6272-8468

dokusha@fukei-shashin.co.jp

*電話はつながりにくい場合があります。

[受注から納品まで]

受注期間:9月まで。毎月20日に注文を締め切ります。

納期:約3カ月後にお届けします。

*たとえば5月20日までに受け付けた方は、8月末頃にお届けします。

以後1カ月ごと9月まで納期は順送りとなります。

*上記以外の部数をご希望の方はお問い合わせください。

*制作ご希望の方は、左記にお電話ください。お申込書類をお送りいたします。

*フィルム原板からの制作は、スキャン・画像調整代として、1コマにつき2,000円(税別)がかかります。

【風景写真マイ・カレンダー（リング綴じ）お申し込みのながれ】

① 「制作申込書」をご記入いただく際、下記をご確認ください。

② 作品を選ぶ、作品を準備する

写真は横位置に限ります。カレンダーに使用する作品は13点です。オプション②を選んだ場合は14点の作品を準備してください。作品は、下記の要領でまとめてください。

〔デジタルの場合〕 画像をCDやDVD、USBメモリーなどのメディアにコピーしてください。

- ・ファイル形式はJPEGのみ（最大のファイルサイズでお送りください）。
 - ・天地はあらかじめ正しい方向に直してください。ファイル名は、表紙は「氏名__表紙.jpg」、1月は「氏名__1冊.jpg」、とつけてください。
 - ・トリミングをする場合は、トリミングしていない元データもいっしょにお送りください。
 - ・色見本をご用意される場合は、2Lサイズ以上のプリントをお送りください。
- *メディアおよび色見本のご返却はいたしません。あらかじめご了承ください。

〔フィルムの場合〕 1枚ずつマウントかポジ袋に入れ、下記の必要事項を記入してください。

- ・氏名
 - ・作品の天地方向（矢印で図示）
 - ・何月に使用する写真かわかるようにしてください。（表紙は“表紙”、1月、2月など）
-

③ 編集部に②の写真と①の制作申込書を送る

②で準備した作品とあわせて、文字原稿などを記入した「制作申込書」を「マイ・カレンダー係」にお送りください。5月～9月まで毎月20日が締切となります。

④ 受付と入金

編集部に③が届きましたら、内容を確認いたします。レイアウト見本と制作代金を記したお振り込み用紙をお送りします。構成およびテキスト原稿を確認し、問題がなければご入金ください。ご入金を確認でき次第、制作を開始します。

⑤ 色校正について

色校正については、編集部が行います。デジタルカメラで撮影した作品については、色見本をご用意いただくことをお勧めします。

⑥ 納品

受注した月の20日に注文を締切、約3ヶ月後にお届けします。ヤマト運輸の着払い便でお届けいたします。

(A) 制作申込書

お申し込み日 年 月 日

●お客様情報

(ヨミガナ) お名前	お電話番号 (昼間のご連絡先)	
メールアドレス :		
ご住所 〒 -		

●ご注文冊数

10 ・ 20 ・ 30 ・ 40 ・ 50 冊

*上記以外の冊数も、10冊単位でお見積もりいたします。

1. 表紙

(1) 表紙写真（横位置写真に限ります）＊カレンダーに使用した写真を表紙に選ぶこともできます。

◆表紙写真はトリミングしますか？

トリミングしない

トリミングする

トリミングする場合は、下記のものをご用意ください。

◎フィルム作品の場合は、L判プリントなどにトリミングラインをいれた見本。

◎デジタルデータの場合は、トリミングしていない元データもいっしょにご用意ください。

(2) カレンダータイトル

作者名を表紙にいれない場合は、左の□にチェックを入れてください。

2. カレンダーページについて

(1) 1月から12月までに使用する写真を選びましょう（選べる写真は横位置のみです）。

トリミングする場合、トリミングする月の所定欄にチェックを入れ、

下記のものをご用意ください。

◎フィルム作品の場合は、L判プリントなどにトリミングラインをいれた見本。

◎デジタルデータの場合は、トリミングしていない元データもいっしょにご用意ください。

トリミングする月にチェックを入れてください。

1月 2月 3月 4月 5月 6月

7月 8月 9月 10月 11月 12月

(2) カレンダー面には、下記の①～④の中からご希望のものを入れることができます。

別紙1にご記入ください。

下記以外のものを希望する場合は、ご相談ください。

*別途費用がかかる場合があります。


①写真タイトル

②撮影データ

（カメラ名、レンズ名、絞り、シャッタースピード、

撮影日時、撮影地など）

③作品解説



3. 巻末ページ


巻末ページに入れる写真を選びましょう

(選べる写真は横位置のみです)。

プロフィールを入れる場合は□のいずれかに✓をしてください。

プロフィールを入れる (顔写真あり)

プロフィールを入れる (顔写真なし)



顔写真 プロフィール

[巻末オプションデザイン] (別途費用がかかります)


巻末ページはオプションをご用意しています。希望の□に✓をしてください。

3. 巻末ページ：オプション① 5,000 円 (税別)

作品解説+プロフィール (顔写真あり)

作品解説+プロフィール (顔写真なし)

◆プロフィールは別紙 2 にご記入ください。



顔写真

プロフィール

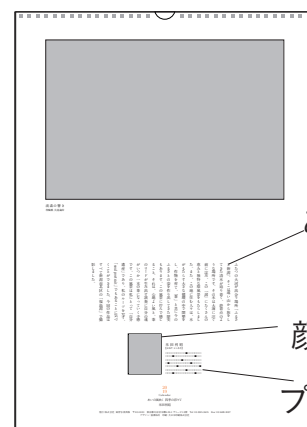
3. 巻末ページ：オプション② 2,500 円 (税別)

写真 + あとがき + プロフィール (顔写真あり)

写真 + あとがき + プロフィール (顔写真なし)

◆プロフィールは別紙 2 にご記入ください。

◆選べる写真は横位置に限ります。



あとがき

顔写真

プロフィール

